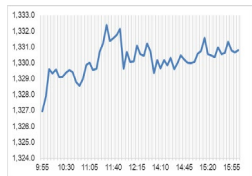


**Market Comment**

**Saravut Tachochavalit, Analyst**  
 TEL : +66 (2) 088-9754  
 EMAIL : Saravut.ta@rhbgroup.com

**ติดตามปัจจัยในประเทศ**



Open	1,327.78
High	1,332.76
Low	1,325.64
Closed	1,332.04
Chg.	2.67
Chg.%	0.20
Value (mn)	37,680.72
P/E (x)	17.45
P/BV (x)	1.25
Yield (%)	3.44
Market Cap (bn)	16,493.43

SET 50-100 – MAI – Futures Index			
	Closed	Chg.	(%)
SET 50	827.38	0.43	0.05
SET 100	1,814.32	1.36	0.08
S50_Con	822.20	4.00	0.49
MAI Index	356.52	2.65	0.75

Trading Breakdown: Daily			
(Bt,m)	Buy	Sell	Net
Institution	5,236.51	5,257.19	-20.68
Proprietary	2,960.70	2,693.87	266.83
Foreign	17,463.82	17,449.44	14.38
Local	11,928.83	12,189.36	-260.54

Trading Breakdown: Month to Date			
(Bt,m)	Buy	Sell	Net
Institution	40,620.85	36,895.61	3,725.25
Proprietary	23,412.94	24,738.81	-1,325.87
Foreign	153,939.45	157,934.64	-3,995.19
Local	121,655.22	120,059.43	1,595.79

World Markets Index			
	Closed	Chg.	(%)
Dow Jones	40,000.90	247.15	0.62
NASDAQ	18,398.45	115.04	0.63
FTSE 100	8,252.91	29.57	0.36
Nikkei	41,190.68	-1,033.34	-2.45
Hang Seng	18,293.38	461.05	2.59

Foreign Exchange Rates			
	Closed	Chg.	(%)
Baht (Onshore)	36.18	0.07	-0.18
Yen	158.23	0.40	-0.25
Euro	1.09	0.00	-0.17

Commodities			
	Closed	Chg.	(%)
Oil: Brent	87.62	0.39	0.45
Oil: Dubai	86.25	0.73	0.86
Oil: Nymex	82.21	-0.41	-0.50
Gold	2,407.69	-3.74	-0.16
Zinc	2,870.00	-32.50	-1.12
BDIY Index	1,997.00	50.00	2.57

Source: Bloomberg

**ติดตามปัจจัยในประเทศ**

ตลาดหุ้นสหรัฐฯ ปิดบวก ดัชนี Dow Jones และดัชนี S&P500 และระดับสูงสุดของวันเป็นประวัติการณ์ แรงหนุนจากการคาดการณ์ว่าเฟดจะปรับลดอัตราดอกเบี้ยลงในเดือนก.ย. ทำให้ Dow Jones, NASDAQ, S&P500 ปิด 0.62%, 0.63%, 0.55%

ตลาดหุ้นยุโรปปิดบวก แรงหนุนจากการเปิดเผยผลประกอบการที่แข็งแกร่งของบริษัทจดทะเบียน และนักลงทุนทั่วโลกมีความเชื่อมั่นเกี่ยวกับการปรับลดอัตราดอกเบี้ยของเฟด ทำให้ DAX, FTSE, CAC40, FTMIB ปิด 1.15%, 0.36%, 1.27%, 0.76%

สัญญาณราคาน้ำมันดิบ WTI ส่งมอบเดือนส.ค. ลดลง 0.41 ดอลลาร์ปิดที่ 82.21 ดอลลาร์/บาร์เรล ส่วนสัญญาน้ำมันดิบ Brent ส่งมอบเดือนก.ย. ลดลง 0.37 ดอลลาร์ปิดที่ 85.03 ดอลลาร์/บาร์เรล นักลงทุนประเมินความเชื่อมั่นของผู้บริโภคสหรัฐฯ ที่อ่อนแอโดยผลสำรวจรายเดือนของมหาวิทยาลัยมิชิแกนแสดงให้เห็นว่า ความเชื่อมั่นผู้บริโภคในสหรัฐฯ ลดลงสู่ระดับ 66.0 ในเดือนก.ค. ต่ำสุดในรอบ 8 เดือน และต่ำกว่าคาดการณ์ของตลาดที่ระดับ 68.5 จากระดับ 68.2 ในเดือนมิ.ย. ทำให้นักลงทุนเพิ่มน้ำหนักการคาดการณ์ว่าเฟดจะปรับลดอัตราดอกเบี้ยลงเป็นครั้งแรกในเดือนก.ย.

ตลาดหุ้นไทยวันศุกร์ปรับลงในขณะที่ตลาดหุ้นภูมิภาคมีทั้งบวกและลบ มีแรงขายทำกำไรในหุ้นกลุ่มเทคโนโลยีในตลาดหุ้นญี่ปุ่น ได้วัน และเกาหลีใต้ตามแรงขายหุ้นเทคโนโลยีขนาดใหญ่ในตลาดหุ้นสหรัฐฯ เมื่อวันพฤหัสบดีที่ผ่านมา หลังมีรายงานเงินเพื่อสหรัฐฯ ต่ำกว่าคาด ทำให้กระแสการคาดการณ์ในเรื่องการปรับลดอัตราดอกเบี้ยของเฟดในเดือนก.ย. สูงถึง 90% เพิ่มขึ้นจากสัปดาห์ก่อนที่อยู่ระหว่าง 65-70% เรายังคงคาดว่าเฟดจะปรับลดอัตราดอกเบี้ยลง 1 ครั้งในเดือนก.ย. หรืออย่างช้าไม่เกินพ.ย. 67 ตลาดหุ้นฮ่องกงเข้าพื้นที่ตัวดี จากแรงซื้อหุ้นอสังหาริมทรัพย์ที่จดทะเบียนในตลาดหุ้นฮ่องกง จากกระแสการคาดการณ์ว่าอาจจะมีการปรับลดอัตราดอกเบี้ยของเฟดในไตรมาส 3. สูงถึง 90% เพิ่มขึ้นจากสัปดาห์ก่อนที่อยู่ระหว่าง 65-70% เรายังคงคาดว่าเฟดจะปรับลดอัตราดอกเบี้ยลง 1 ครั้งในเดือนก.ย. หรืออย่างช้าไม่เกินพ.ย. 67 ตลาดหุ้นฮ่องกงเข้าพื้นที่ตัวดี จากแรงซื้อหุ้นอสังหาริมทรัพย์ที่จดทะเบียนในตลาดหุ้นฮ่องกง จากกระแสการคาดการณ์ว่าอาจจะมีการปรับลดอัตราดอกเบี้ยของเฟดในเดือนก.ย. สูงถึง 90% เพิ่มขึ้นจากสัปดาห์ก่อนที่อยู่ระหว่าง 65-70% เรายังคงคาดว่าเฟดจะปรับลดอัตราดอกเบี้ยลง 1 ครั้งในเดือนก.ย. หรืออย่างช้าไม่เกินพ.ย. 67 ตลาดหุ้นฮ่องกงเข้าพื้นที่ตัวดี จากแรงซื้อหุ้นอสังหาริมทรัพย์ที่จดทะเบียนในตลาดหุ้นฮ่องกง จากกระแสการคาดการณ์ว่าอาจจะมีการปรับลดอัตราดอกเบี้ยของเฟดในเดือนก.ย. สูงถึง 90% เพิ่มขึ้นจากสัปดาห์ก่อนที่อยู่ระหว่าง 65-70% เรายังคงคาดว่าเฟดจะปรับลดอัตราดอกเบี้ยลง 1 ครั้งในเดือนก.ย. หรืออย่างช้าไม่เกินพ.ย. 67

ตลาดหลักทรัพย์ เปิดเผยว่า ตามที่สำนักงานคณะกรรมการกำกับหลักทรัพย์และตลาดหลักทรัพย์ (ก.ล.ต.) ได้กล่าวโทษกรรมการและผู้บริหาร EA ต่อ DSI และได้ส่งเรื่องต่อไปยังปปง. จากกรณีทุจริตจัดซื้อจัดจ้าง ตลาดหลักทรัพย์ฯ ได้มีมติถอด EA ออกจากรายชื่อหุ้นยังยื่น SET ESG Ratings โดยมีผลตั้งแต่วันที่ 15 ก.ค. 2567 เรายังคงว่าในกรณีนี้จะมีผลกระทบต่อการลงทุนของกองทุนที่ถือหุ้น EA อยู่ จำเป็นต้องขายออกมาและไม่สามารถลงทุนใหม่ได้ ในขณะที่แบงก์ไทยที่ปล่อยกู้ EA อาจจะต้องตั้งสำรองการจัดชั้นขึ้น Stage 2 หรือจัดชั้นเป็นกลุ่มที่มีความเสี่ยงเพิ่มขึ้นอย่างมีนัยสำคัญ นอกจากนั้นการ rollover หุ้นกู้ในเดือนนี้ของ EA อาจจะมีสะดุดได้ คาดว่าน่าจะมีการเลื่อนการขายหุ้นกู้ออกไปอย่างไม่มีกำหนด จากนั้นไป DSI จะทำการสืบสวน สอบสวน คาดว่าจะใช้เวลา 2-3 เดือนเพื่อสรุปเรื่องว่าจะสั่งฟ้องหรือไม่?

แนวโน้มตลาดหุ้นไทยวันนี้คาดว่า แกว่ง, ค่าเงินบาททรงตัวอยู่ระดับ 36.19 บาท/ดอลลาร์ ต่างชาติซื้อสุทธิในตลาดตราสารหนี้ 4 วันติดต่อกัน ซื้อสุทธิราว 4 พันล้านบาท และยังซื้อ ๆ ขาย ๆ ในตลาดหุ้น และเริ่มกลับมาเปิด long ใน SET50 Index Futures เรากังวลต่อสถานการณ์ EA อาจทำให้ต่างชาติขายสุทธิในตลาดหุ้นไทยต่อไป รวมทั้งอาจมีแรงขายหุ้นจากกองทุนที่ถือหุ้นอยู่ด้วย แนะนำ ชะลอการเก็งกำไรในวันนี้ เพื่อติดตามสถานการณ์การลงทุนในวันก่อน

**กลยุทธ์การลงทุน**  
 Trading: แนะนำ เก็งกำไรในกรอบ 1,300 - 1,335 จุด

Technical Analyzer

Saravut Tachochavalit, Analyst  
 TEL : +66 (2) 088 9999 Ext. 9754  
 EMAIL : Saravut.ta@rhbgroup.com

SET Index

ดูแกว่ง

Figure 1 : SET Index daily chart



Source: RHB, Aspen

SET Index ปิดที่ 1,332.04 จุด 2.67 จุด มูลค่าการซื้อขาย 37,590 ล้านบาท ลดลงเมื่อเทียบกับปริมาณการซื้อขายวันก่อนหน้า โดยนักลงทุนต่างประเทศซื้อสุทธิ 14 ล้านบาท และขายสุทธิ 121,027 ล้านบาท YTD

ระยะกลาง : SET Index อยู่ในช่วงปรับฐาน เดือนนี้ถ้าไม่กลับขึ้นไปปิดเหนือ 1,323 จุดเป็นอย่างน้อย แนวโน้มยังเป็นขาลงมีแนวรับสำคัญแถว ๆ 1,240 จุด สำหรับทิศทางในไตรมาส 3/2567 คาดว่ากรอบของ SET จะอยู่ระหว่าง 1,240-1,420 จุด แนะนำ ซื้อเมื่ออ่อนตัว สัปดาห์นี้คาดว่าแกว่งในกรอบระหว่าง 1,310-1,345 จุด แนะนำ ลงซื้อ ขึ้นขาย

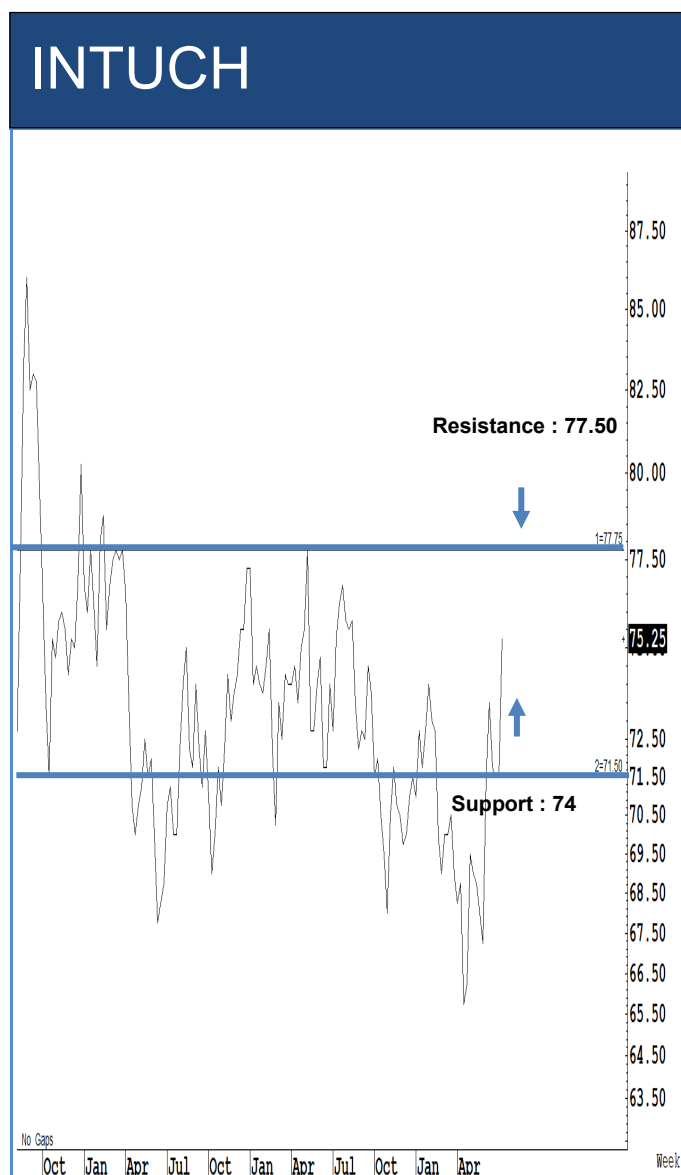
ระยะสั้น : SET Index ปิดบวกเบา ๆ ต่อเนื่อง เราคาดว่าแนวโน้มจะแกว่ง sideway ต่อไป โดยมีกรอบการเคลื่อนไหวอยู่ระหว่าง 1,310-1,345 จุดสั้น ๆ ไม่ต่ำกว่าแนวรับแถว ๆ 1,310 จุด แนะนำ trading ต่อได้ หวังผลดีตกลับได้แถว ๆ 1,335 จุด ระวังกำไร

Saravut Tachochavalit, Analyst  
 TEL : +66 (2) 088 9999 Ext. 9754  
 EMAIL : [Saravut.ta@rhbgroupp.com](mailto:Saravut.ta@rhbgroupp.com)

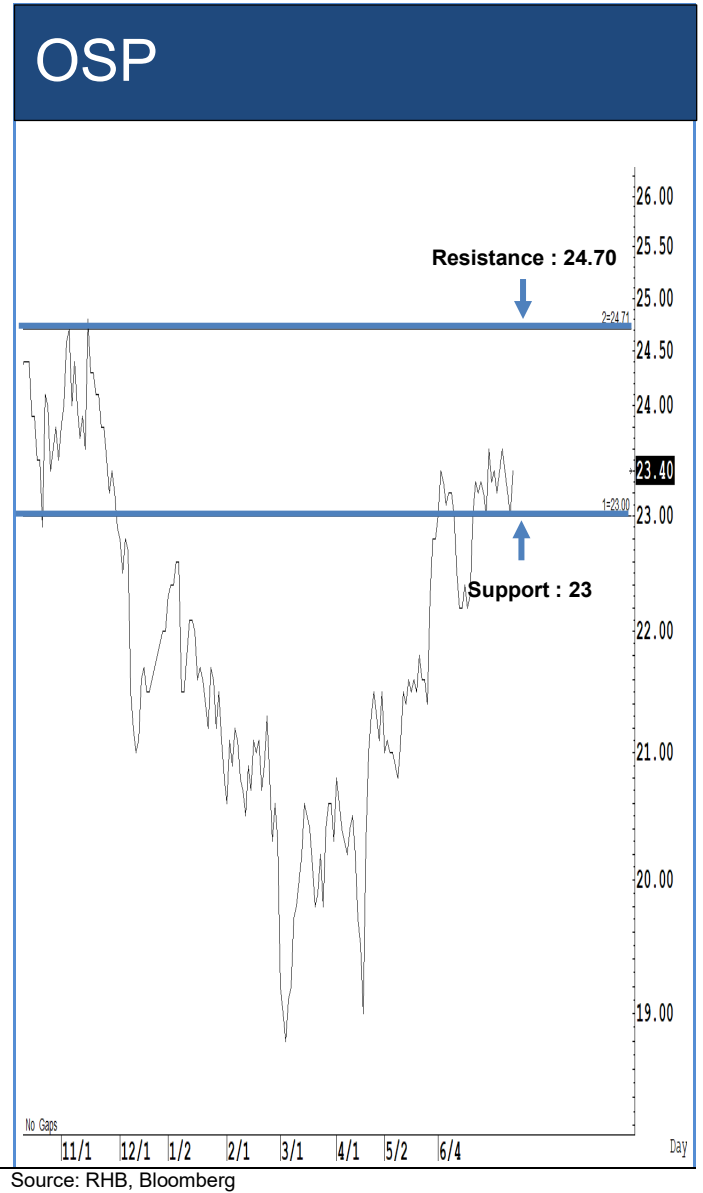
## Trading Stocks



ระยะสั้นแกว่งในกรอบ sideways ระหว่าง 245-253 บาท แนะนำ ลงซื้อ ขึ้นขายในกรอบดังกล่าว ส่วนจุดตัดขาดทุนจะอยู่ที่ 243 บาท

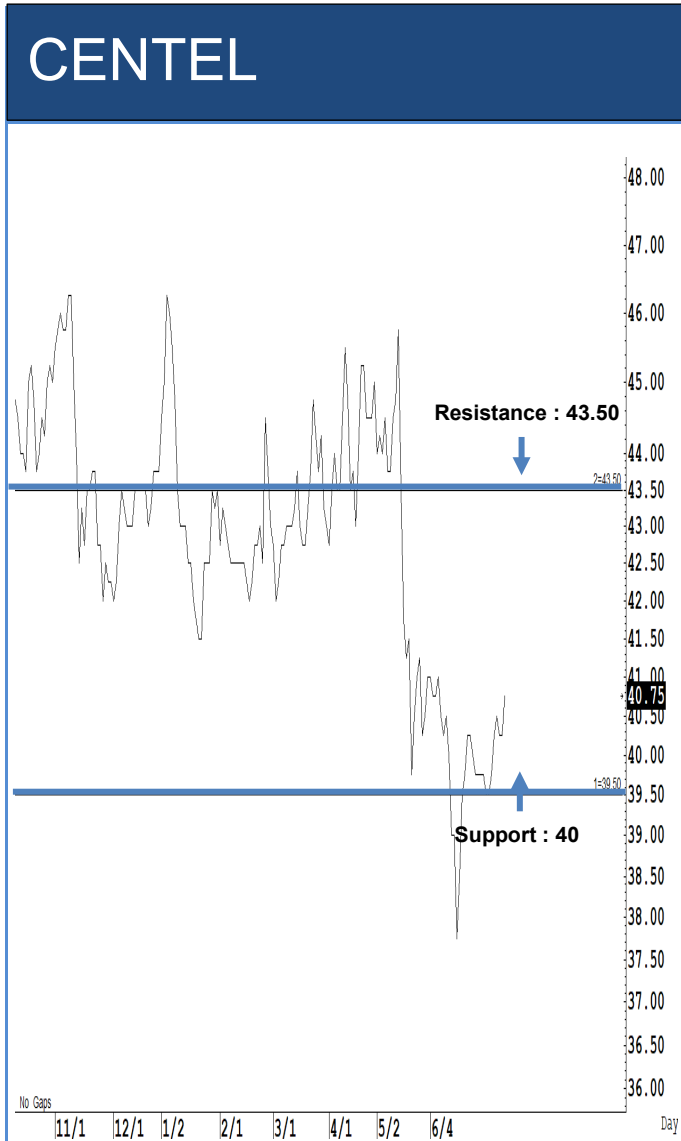


ระยะสั้นแกว่งในกรอบ sideways ระหว่าง 74-77.50 บาท แนะนำ ลงซื้อ ขึ้นขายในกรอบดังกล่าว ส่วนจุดตัดขาดทุนจะอยู่ที่ 73 บาท



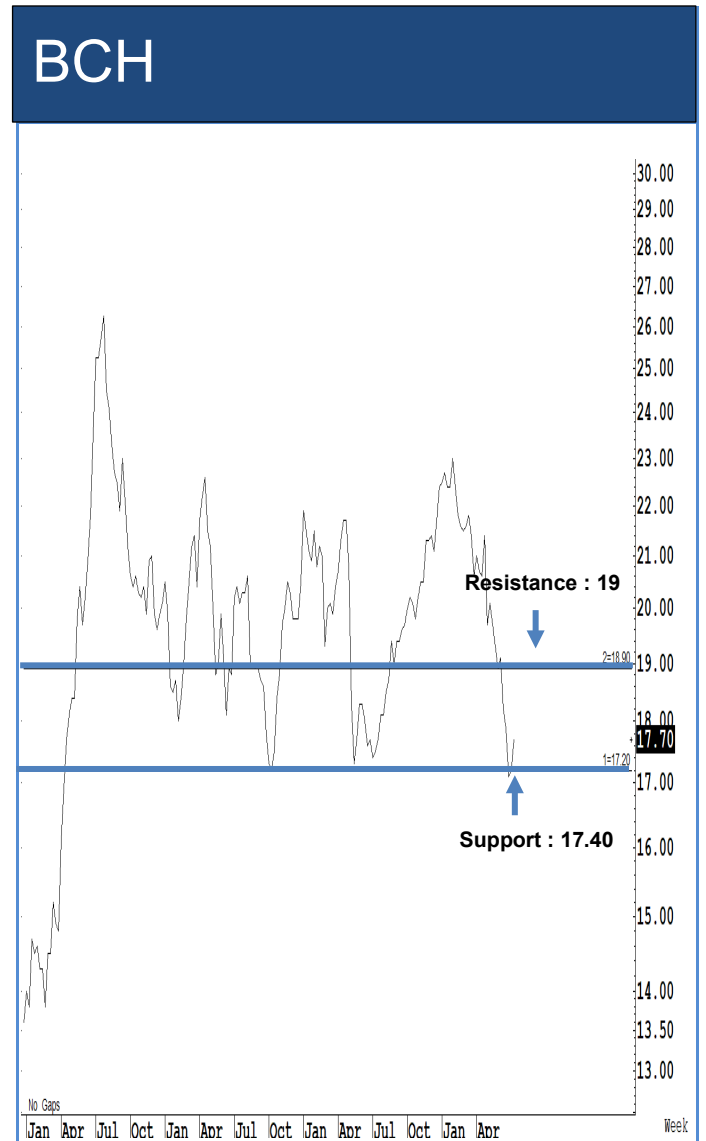
ระยะสั้นแกว่งในกรอบ **sideway** ระหว่าง 68-72.50 บาท แนะนำ ลงซื้อ ขึ้นขายในกรอบดังกล่าว ส่วนจุดตัดขาดทุนจะอยู่ที่ 67 บาท

ระยะสั้นแกว่งในกรอบ **sideway** ระหว่าง 23-24.70 บาท แนะนำ ลงซื้อ ขึ้นขายในกรอบดังกล่าว ส่วนจุดตัดขาดทุนจะอยู่ที่ 22.70 บาท



Source: RHB, Bloomberg

ระยะสั้นแกว่งในกรอบ **sideway** ระหว่าง 40-43.50 บาท แนะนำ ลงซื้อ ขึ้นขายในกรอบดังกล่าว ส่วนจุดตัดขาดทุนจะอยู่ที่ 39 บาท



Source: RHB, Bloomberg

ระยะสั้นแกว่งในกรอบ **sideway** ระหว่าง 17.40-19 บาท แนะนำ ลงซื้อ ขึ้นขายในกรอบดังกล่าว ส่วนจุดตัดขาดทุนจะอยู่ที่ 17 บาท

## Key Stock News (ที่มา: ข่าวหุ้น)

### บลจ. เสนอปลดล็อก PVD ขยายลงทุนหุ้นเกิน 10%

บริษัทหลักทรัพย์จัดการกองทุน (บลจ.) เสนอภาครัฐเพิ่มสัดส่วนการลงทุนในตลาดหุ้นไทยของกองทุนสำรองเลี้ยงชีพ (PVD) และกองทุนเอกชน ให้มากขึ้น หรือเกินกว่า 10% เฉพาะ PVD ปัจจุบันมูลค่าสินทรัพย์ลงทุนที่มีอยู่ 1.44 ล้านล้านบาท ย้ำหากเพิ่มวงเงินลงทุน บวกกับมีเงิน Thai ESG และวายุักษ์เข้ามา จะหนุนเงินเข้าตลาดหุ้นมหาศาล และรับมือกับแรงขายของนักลงทุนต่างชาติได้

### TEAMG คว่ำโลเชนส์ตรวจ คาร์บอนฟุตพริ้นต์ 8 สาขา

TEAMG ได้ขึ้นทะเบียนเป็นหน่วยตรวจสอบและทวนสอบก๊าซเรือนกระจก หรือคาร์บอนฟุตพริ้นต์ (CFO) จาก อบก. ใน 8 สาขา จุดแข็งบุคลากรมีความรู้ความเชี่ยวชาญและประสบการณ์สูง เล็งเจาะกลุ่มลูกค้าองค์กรขนาดใหญ่ในตลาดหลักทรัพย์มากกว่า 800 องค์กร คาดเริ่มรับรู้อย่างดี ไตรมาส 3/67

### AIS ชนะคดีเอ็นที งดจ่าย 1.6 หมื่นล.

แอดวานซ์ โลจิสติกส์ บริษัท โทรคมนาคมแห่งชาติ ไม่ต้องจ่ายค่าตอบแทนบริการโรมมิ่งเพิ่ม 16,252 ล้านบาท พร้อมดอกเบี้ย หลังศาลปกครองสูงสุดยกคำร้องอุทธรณ์ของ NT เป็นเหตุให้คดีถึงที่สุด โบรกฯ มองเชิงบวก งบไตรมาสสองกำไร 8.65 พันล้านบาท โต 21% ราคาเป้าหมาย 275 บาท รับปันผลครั้งปี 4.89 บาท

### ตะลึงรอบค่าไฟสูง 6 บ. 5 หุ่นโรงไฟฟ้ากำไรเพิ่ม

กกพ. จัดหนัก! ค่าไฟแพงวดย. - 5.ค. 67 เพิ่มสูงสุด 6.01 บาทต่อหน่วย หลังต้นทุน Pool Gas พุ่ง รวมทั้งทยอยคืนหมักฟ.ม. สะสมกว่า 98,495 ล้านบาท ส่วน ซอร์ติฟอลปต. รอบ 2 สรุปสิ้นเดือนนี้ ด้านโบรกฯ มอง 5 หุ่นโรงไฟฟ้าบ้านอินทรีคือนหน้า BGRIM มากสุด ค่าไฟใหม่ดันกำไรเพิ่มขึ้น 400 ล้านบาท GPSC 300 ล้านบาท และ GULF กำไรเพิ่ม 100 ล้านบาท รวมทั้ง RATCH และ EGCO

### ดีเดย์วีซ่าฟรี 93 ประเทศ ท่องเที่ยว-แอร์ไลน์คึก!

เริ่มแล้ว! วันนี้นำมาตรการวีซ่าฟรี 93 ประเทศ จากเดิม 57 ประเทศ พานักบินไทยไม่เกิน 60 วัน หนุนนักท่องเที่ยวช่วงโลว์ซีซั่น โบรกฯ ยก AOT เด่นสุด รองรับทุกเที่ยวบินเดินทางเข้า-ออกไทย อันเชื่ เป้าราคา 76.25 บาท ด้านแอร์ไลน์ ชู AAV แจ่มสุด ฝูงบินสูง 56 ลำ จุดเด่นเส้นทางบินสู่จีน-อินเดีย กลุ่มนักท่องเที่ยวหลักของไทยมากที่สุด แนะนำ ชู ราคาพื้นฐาน 2.82 บาท รวมทั้งกลุ่มโรงแรม CENTEL และอาหารเครื่องดื่ม OSP-M-CBG

### กลด. กล่าวโทษ 'สมโภชน์'! ไซฟอนเงิน EA 3.4 พันล้าน

'อมร-พรเลิศ' ติดร่างแหด้วย ผวาหุ้นผันผวนซ้ำเติมวิกฤตตลาดทุน  
สื่อฉาวเขย่าวงศ์ตลาดทุนอีกครั้ง! ก.ล.ด. กล่าวโทษ สมโภชน์ อานุรักษ์ ซีอีโอและผู้ถือหุ้นใหญ่ EA กับพวกรวม 3 ราย มีชื่อ ออมร-พรเลิศ โดนด้วย รวมทั้ง พรเลิศ เตชะรัตนโกสินทร์ ต่อกกรมสอบสวนคดีพิเศษ ข้อหาหนักร่วมก่อการทุจริต ยักยอกทรัพย์ EA กว่า 3,400 ล้านบาท กระทั่งแผนขายหุ้นกู้ 20,000 ล้านบาท ปลายเดือนนี้ สื่อแฉเจอปัญหาหนัก อาจลามถึงแผนได้ถอนหุ้นกู้ที่ครบคิด 1,500 ล้านบาท เดือน ส.ค. นี้ ส่วนแผนเพิ่มทุน NEX ลึนระทึกล้มหรือไม่ จับตาหุ้นเครือ EA เจอแรงขายหนัก เพราะหวั่นกระทบขีดหลังเจอพิษซบเซายังไม่ทันสะเด็ดน้ำ ล่าสุดฟาก หลังงานบริษัทเปิดตัวผู้บริหารใหม่ 8 โมงเช้าวันนี้ ด้าน สมโภชน์ ซีอีโอเครือถูกกล่าวหาไซฟอนเงิน ยันบริสุทธิ์

### OSP ส่งชกงบไตรมาส 2/67 สวย! โบรกฯ คาดฟื้นกำไร 979 ล้าน โต 78% ทำกำไรรอบ 3 ปี

OSP ส่งชกงบไตรมาส 2/67 แจ่ม! รับแรงหนุนยอดขายในประเทศ-ต่างประเทศขยายตัว จ่อแจ้งงบวันที่ 14 ส.ค. นี้ พร้อมงบเป้ารายได้ปีนี้โต 5% โบรกฯ เชียร์ ชู เป้าราคา 28 บาท คาดไตรมาส 2/67 กำไรสุทธิ 979 ล้านบาท ทำกำไรรอบ 3 ปี เหตุยอดขายเครื่องสำอางกำลังฟื้น และรายได้ในเมียนมาโตแรง

### SA ส่งชกผลงานไตรมาส 2 เติง ย้ำรายได้ปีได้ตามนัด 5-6 พันล.

SA ยัมผลงานไตรมาส 2/67 เด็บโต ตุนแบ็กล็อก 7,000 ล้านบาท ย้ำรายได้ปีได้ตามนัด 5,000-6,000 ล้านบาท ล่าสุดนำเงินชำระหุ้นกู้พร้อมดอกเบี้ยรวมกว่า 194.12 ล้านบาท สะท้อนสถานะการเงินแข็งแกร่ง

### FM เคารราคาขายไอพีโอ 5.40 บาท เปิดจองซื้อวันที่ 15-17 ก.ค. และเข้าเทรด 25 ก.ค. นี้

ฟู้ดโมเม้นท์ หรือ FM เคารราคาขายไอพีโอหุ้นละ 5.40 บาท เปิดจองซื้อวันที่ 15-17 ก.ค. นี้ และเข้าเทรด SET วันที่ 25 ก.ค. 67 จุดเด่น หุ้นใกล้เคียงรูปทรงธุรกิจสูง สถานะการเงินแกร่ง ฟากผู้ถือหุ้นใหญ่ ตระกูล คุชกุโหนด ลีน Lock Up หุ้นในมือทั้ง 100%

### SIRI จ่อเปิดแบรนด์ใหม่ 2 โครงการมูลค่ารวม 4.3 พันล้าน

SIRI เตรียมเปิดตัว 2 โครงการภายใต้แบรนด์ใหม่ NARINSIRI (นริณศิริ) บนทำเลกรุงเทพกรีธา มูลค่าโครงการรวม 4,300 ล้านบาท สะท้อนความสง่างาม ในสไตล์การออกแบบของ Georgian Revival

### SINO ซีอาร์วางเรือครึ่งหลังขาขึ้น วางเป้าปริมาณขนส่งสินค้าปีนี้พุ่ง 5.3 หมื่นตู้

SINO คาดแนวโน้มครึ่งวางเรือครึ่งปีหลังเป็นขาขึ้นต่อเนื่อง หนุนผลงานเติบโตเร่งขยายธุรกิจไปยังเอเชียตะวันออกเฉียงใต้รับดีมานด์ส่งออกสินค้า ผ่านกลยุทธ์ร่วมทุนกับพันธมิตรในท้องถิ่น คาดแล้วเสร็จในไตรมาส 3/67 มั่นใจผลผลิตปริมาณขนส่งสินค้าปีนี้ได้ตามแผน 53,000 ตู้

### SCGP ไซวีได้คาร์บอนฟุตพริ้นท์ กลุ่มสินค้าบรรจุภัณฑ์กระดาษ

SCGP ได้รับการรับรองคาร์บอนฟุตพริ้นท์ในผลิตภัณฑ์ผลิตในไทย ที่สามารถระบุปริมาณการปล่อยก๊าซเรือนกระจก จากองค์การบริหารจัดการก๊าซเรือนกระจก (องค์การมหาชน) ครอบคลุมทุกกลุ่มสินค้าบรรจุภัณฑ์กระดาษ พร้อมร่วมมือลูกค้าลดการปล่อยก๊าซเรือนกระจกในผลิตภัณฑ์ส่งเสริมสิ่งแวดล้อมที่ยั่งยืน

### GGC ผนัก OR ร่วมทุน เซ็นเอ็มไอยูพันธมิตร รับซื้อชายป่าลุ่มน้ำมัน

GGC จับมือ OR ร่วมสนับสนุนการซื้อ-ขายผลิตภัณฑ์ป่าลุ่มน้ำมัน ขานรับนโยบายป่าท.พ. หนุนภาครัฐหาแนวทางการแก้ปัญหาการป่าลุ่มน้ำมัน โดยจับมือพันธมิตรลงนามบันทึกข้อตกลงความร่วมมือ (MOU)

### 'ดีอี' ดันแพลตฟอร์ม Health Link เชื่อมโยงข้อมูลสุขภาพทั่วประเทศ

ดีอี จับมือ กรุงเทพมหานคร และ สปสช. ผลักดันการพัฒนาแพลตฟอร์มเชื่อมโยงข้อมูลสุขภาพ Health Link มุ่งสู่แผนยุทธศาสตร์ระดับชาติ สนใจสมัคร Health Link ฟรีผ่านแอปพลิเคชัน เป้าตั้ง หรือ ThaiID

### ญี่ปุ่นจ่อปรับลดคาดการณ์ศก.

แหล่งข่าวจากรัฐบาลญี่ปุ่น กล่าวกับสำนักข่าวรอยเตอร์ว่า ญี่ปุ่นคาดว่าจะปรับลดคาดการณ์การเติบโตทางเศรษฐกิจลงเล็กน้อยมาอยู่ที่ 1.3% ในปีงบประมาณที่สิ้นสุดในเดือน มี.ค. 2568 เนื่องจากการบริโภคได้รับผลกระทบจากต้นทุนการนำเข้าที่เพิ่มขึ้น เนื่องจากค่าเงินเยนที่อ่อนค่าลง

### จับตาบอร์ดใหญ่เงินดิจิทัลฯ วันนี้ ค้าปลีก-เครื่องดื่ม-เช่าซื้อ-ธนาคาร ตีปีก

จับตาบอร์ดใหญ่เงินดิจิทัลฯ ประชุมสรุปรายละเอียดวันนี้ (15 ก.ค.67) โบรกฯ พาดพิงเปิดมุมมองต่อโครงการ ดิจิทัลวอลเล็ต วงเงิน 4.5 แสนล้านบาท คาดเสี่ยงล่าช้า ชัยกระเด็นเศรษฐกิจไทยปีนี้เพียงเล็กน้อย เห็นผลปี 68 ชู ค้าปลีก-เครื่องดื่ม-เช่าซื้อ และธนาคาร ตีปีกรับ

### อีเอสพีรับส่งทรกทำกำไร จัด 4 กองทุนตัวท็อปช่วยปั้นพอร์ตโดยยาว

บลจ.อีเอสพีรับ มั่นใจผลงานกองทุนภายใต้การบริหาร หนุน AUM ปีนี้โตต่อ ส่ง 4 กองทุนดาวเด่นและจัดพอร์ตเสริมกำไรแก่ทั้ง ชู หุ้นไทยปีนี้คาดแตะ 1,350-1,370 จุด มองหุ้นใหญ่-กลุ่มเทคโนโลยีทำกำไร ชู กลุ่มท่องเที่ยว รพ. หนุนจ่ายปันผลสูง นำลงทุน เชื่อดัชนีมีโอกาสทะลุ 1,400 จุด หากเงินดิจิทัลฯ เข้าปี

### ก.ล.ด. ใจคุมเข้ม ShortSell และ 'ซื้อ' กอง SCBCHEQ-A

ก.ล.ด. ใจ คุมเข้มการควบคุมการ Short Sell เพิ่มเติม ผวกพดจ่อลดดอกเบี้ยหนุนพันธบัตรไทยเข้า และ ชู กองทุนเปิดไทยพาณิชย์ ออล โซน่า อิคิวตี ชนิดสะสมมูลค่า (SCBCHEQ-A) ชู กองทุนหลักมีผลงานโดดเด่น ผู้จัดการกองทุนคนจีนให้ความสำคัญนโยบายรัฐ พร้อมปรับพอร์ตยึดหยุ่นตามสถานการณ์ได้เป็นอย่างดี

### TISCO กำไร Q2 และ 1.7 พันล. หนุนกำไรครึ่งแรกปีนี้กว่า 3.4 พันล.

กลุ่มทีสโก้ (TISCO) เปิดตัวเลขผลประกอบการครึ่งแรกปี 67 มีกำไรสุทธิ 3,482 ล้านบาท ลดลง 4.5% จากช่วงเดียวกันของปีก่อนหน้า ขณะที่ไตรมาส 2/67 มีกำไรสุทธิ 1,749 ล้านบาท ลดลง 5.7% จากช่วงเดียวกันของปีก่อน ผลจากการตั้งค่าใช้จ่ายสำรองผลขาดทุนด้านเครดิตและต้นทุนทางการเงินที่เพิ่มขึ้น หนี้เสียเพิ่มขึ้น

### MTC ลั่น NPL ปีนี้ต่ำ 3.20% เร่งเครื่องดันสินเชื่อโต 20%

บมจ.เมืองไทย (MTC) ลั่นคุม NPL อยู่หมัด ท่ามกลางเศรษฐกิจชะลอ-หนี้ครัวเรือนพุ่ง ประกาศงบเป้าหมายนี้ไม่ก่อให้เกิดรายได้ปีไม่เกิน 3.20% เน้นปล่อยสินเชื่อที่มีหลักประกันวงเงินสินเชื่อไม่สูง ประเมินเข้มงวดรัดกุม ติดตามหนี้ใกล้ขีด บั๊กหยุดพอร์ตสินเชื่อปี 67 โต 15-20% และ 1.70 แสนล้านบาท

### TTB เดินเกมรุก ลุยตลาดประกัน บันเปี้ยโตแกร่ง

แบงก์ทหารไทยธนชาต (TTB) จับมือ "พุดเด้นเซียล ประเทศไทย" เปิดตัว ประกันชีวิตและสุขภาพ ที่ปี 1 เหมมา เหมมา อัลตรา แคร่ ประกันคุ้มครองสุขภาพดูแลลูกค้าช่วงเวลาแบบเหมาจ่าย ชู เหมมาจ่ายค่ารักษาพยาบาลผู้ป่วยในสูงสุดถึง 5 ล้านบาท

## (Short Sales) ข้อมูลธุรกรรมขายชอร์ต

Symbol	Volume (Shares)	Value (Baht)	% Short Sale Volume Comparing with Main Board	% Short Sale Value Comparing with Main Board
(12 Jul'24)				
1 DELTA-R	782,900	69,670,200	4.89	4.89
2 TRUE	6,480,000	58,062,155	3.72	3.72
3 PTTEP-R	382,700	57,600,050	6.9	6.89
4 BDMS	1,782,300	46,785,325	4.69	4.71
5 AOT-R	772,100	45,363,775	6.71	6.71
6 SCC-R	194,700	44,880,100	7.91	7.93
7 GULF-R	982,400	41,558,100	3.26	3.27
8 ADVANC	180,100	39,789,700	3.71	3.72
9 KBANK	299,300	38,460,100	3.95	3.96
10 BANPU	6,042,300	33,211,745	6.42	6.44
11 DELTA	367,700	32,699,450	2.3	2.3
12 PTT	960,000	31,440,000	4.67	4.69
13 GULF	661,800	27,961,050	2.19	2.2
14 MINT	878,500	26,464,800	3.82	3.84
15 TOP	474,900	25,208,825	8	8
16 BH-R	99,900	24,664,200	5.37	5.37
17 LH	3,991,200	24,346,300	6.26	6.28
18 EA	1,680,200	22,581,340	1.44	1.45
19 SCGP-R	734,600	22,448,050	12.48	12.47
20 TCAP-R	460,400	21,669,400	17.31	17.32
21 PTTEP	140,200	21,160,100	2.53	2.53
22 CPALL	327,800	18,801,025	1.95	1.95
23 OSP-R	804,700	18,760,550	9.15	9.15
24 MTC	446,200	18,682,150	4.23	4.25
25 AOT	311,700	18,312,375	2.71	2.71
26 MINT-R	601,700	18,009,625	2.62	2.61
27 BH	68,700	16,937,600	3.69	3.69
28 CRC-R	502,900	16,344,125	4.7	4.71
29 BEM	2,114,900	16,325,925	4.2	4.18
30 ADVANC-R	67,600	14,943,200	1.39	1.4
31 BGRIM	632,700	14,440,840	2.13	2.14
32 CRC	440,600	14,303,450	4.12	4.12
33 KTB	806,700	14,117,250	4.4	4.4
34 AP	1,656,200	14,020,635	3.94	3.93
35 TIDLOR	787,200	13,948,810	3.04	3.05
36 SCC	60,200	13,917,000	2.45	2.46
37 PTTGC	450,500	13,845,975	3.08	3.11
38 AWC	3,518,400	13,526,516	2.62	2.63
39 BCP	364,100	13,417,400	4.08	4.07
40 BBL-R	92,200	12,567,200	1.93	1.93
41 IVL	579,900	11,658,820	3.26	3.26
42 OR	702,700	11,558,510	4.58	4.59
43 CPF	456,500	11,092,940	5.83	5.85
44 TU-R	700,700	10,698,310	4.55	4.56
45 CPAXT	334,300	10,035,675	4.25	4.26
46 BCP-R	265,100	9,832,000	2.97	2.98
47 TISCO	101,600	9,702,800	3.96	3.96
48 TIDLOR-R	537,000	9,426,190	2.07	2.06
49 OR-R	546,100	8,967,280	3.56	3.56
50 KCE	190,000	8,708,325	2.34	2.35
51 TU	563,100	8,598,290	3.65	3.67
52 GPSC	201,500	8,348,500	1.47	1.46
53 CPN	141,100	8,070,575	3.15	3.16
54 BANPU-R	1,447,300	7,930,070	1.54	1.54

Source: SETSMART

## ข้อมูลแบบรายงานการเปลี่ยนแปลงการถือหลักทรัพย์และสัญญาซื้อขายล่วงหน้าของผู้บริหาร (แบบ 59)

ชื่อบริษัท	ชื่อผู้บริหาร	ประเภทหลักทรัพย์	วันที่ได้มา/ จำหน่าย	จำนวน	ราคา	วิธีการได้มา/ จำหน่าย
GUNKUL	นาย กัลกุล ดำรงปิยะวุฒิ	หุ้นสามัญ	10/07/2567	2,000,000	2.54	ซื้อ
GABLE	นาย กัมพล ตติยทวี	หุ้นสามัญ	10/07/2567	30,000	3.8	ซื้อ
JR	นาย จรัญ วิวัฒน์เจษฎากุศล	หุ้นสามัญ	10/07/2567	6,700	4.18	ซื้อ
JR	นาย ชีรนนท์ วิวัฒน์เจษฎากุศล	หุ้นสามัญ	10/07/2567	8,000	4.19	ซื้อ
JR	นาย ชีรนนท์ วิวัฒน์เจษฎากุศล	หุ้นสามัญ	10/07/2567	1,400	4.2	ซื้อ
GTB	นาย ประจันต์ คงสาคร	หุ้นสามัญ	11/07/2567	23,300	0.71	ซื้อ
CK	นางสาว สุภามาส ตริวิศเวทย์	หุ้นสามัญ	10/07/2567	150,000	19.8	ขาย
TGE	นาย ธนภัท รัตนพิทักษ์	หุ้นสามัญ	09/07/2567	2,000	2.7	ซื้อ
TGE	นาย ธนภัท รัตนพิทักษ์	หุ้นสามัญ	10/07/2567	2,000	2.7	ซื้อ
TMILL	นาย ประภาส ชุตินิมาพรพันธ์	หุ้นสามัญ	10/07/2567	22,400	3.88	ซื้อ
TACC	นาย ชัชชวี วัฒนสุข	หุ้นสามัญ	05/07/2567	658,700	4.71	ขาย
TSTE	นาย ประภาส ชุตินิมาพรพันธ์	หุ้นสามัญ	10/07/2567	10,500	14.3	ซื้อ
CREDIT	นาย รอยย์ กุณาวรา	หุ้นสามัญ	09/07/2567	2,000	18.2	ซื้อ
CREDIT	นาย รอยย์ กุณาวรา	หุ้นสามัญ	10/07/2567	8,000	18.08	ซื้อ
TNP	นาง ดวงใจ อยู่อินทร์	หุ้นสามัญ	10/07/2567	5,000	3.58	ขาย
BLC	นางสาว อนุพร ภัทรธรรวาณิชกุล	หุ้นสามัญ	02/07/2567	10,000	4.74	ซื้อ
BLC	นางสาว อนุพร ภัทรธรรวาณิชกุล	หุ้นสามัญ	02/07/2567	10,000	4.7	ซื้อ
BLC	นางสาว อนุพร ภัทรธรรวาณิชกุล	หุ้นสามัญ	03/07/2567	22,000	4.68	ซื้อ
BLC	นางสาว อนุพร ภัทรธรรวาณิชกุล	หุ้นสามัญ	04/07/2567	22,000	4.96	ขาย
BLC	นางสาว อนุพร ภัทรธรรวาณิชกุล	หุ้นสามัญ	05/07/2567	20,000	5	ขาย
BLC	นางสาว อนุพร ภัทรธรรวาณิชกุล	หุ้นสามัญ	05/07/2567	20,000	5.05	ขาย
BLC	นางสาว อนุพร ภัทรธรรวาณิชกุล	หุ้นสามัญ	09/07/2567	10,000	5.05	ขาย
BLC	นางสาว อนุพร ภัทรธรรวาณิชกุล	หุ้นสามัญ	10/07/2567	5,000	5.05	ขาย
BLC	นางสาว อนุพร ภัทรธรรวาณิชกุล	หุ้นสามัญ	10/07/2567	5,000	5.1	ขาย
BKIH	นางสาว ลสา ไสภณพนิช	หุ้นสามัญ	10/07/2567	1,000	284.5	ซื้อ
PCC	นาย กิตติ สัมฤทธิ์	หุ้นสามัญ	10/07/2567	10,000	2.98	ซื้อ
EA	นาย อมร ทรัพย์ทวีกุล	หุ้นสามัญ	05/07/2567	3,500,000	13.7	ซื้อ
PIMO	นาย วสันต์ อธิธิโรจนกุล	หุ้นสามัญ	11/07/2567	50,000	2.14	ซื้อ
FTE	นาย ทักษิณ ตันติไพจิตร	หุ้นสามัญ	09/07/2567	32,300	1.55	ซื้อ
SKR	นาย สุริยันต์ ไคจรโรจน์	หุ้นสามัญ	10/07/2567	400,000	10.1	รับโอน
SPALI	นาง อัจฉรา ตั้งมดีธรรม	หุ้นสามัญ	08/07/2567	900,000	17.54	ซื้อ
SPALI	นาง อัจฉรา ตั้งมดีธรรม	หุ้นสามัญ	09/07/2567	1,922,400	17.29	ซื้อ

Source: www.sec.or.th



## ข้อมูลแบบรายงานการเปลี่ยนแปลงการถือหลักทรัพย์และสัญญาซื้อขายล่วงหน้าของผู้บริหาร (แบบ 59) (ต่อ)

ชื่อบริษัท	ชื่อผู้บริหาร	ประเภทหลักทรัพย์	วันที่ได้มา/ จำหน่าย	จำนวน	ราคา	วิธีการได้มา/ จำหน่าย
SPALI	นาง อัจฉรา ตังมดีธรรม	หุ้นสามัญ	10/07/2567	2,600	17.3	ซื้อ
SPALI	นาย ประทีป ตังมดีธรรม	หุ้นสามัญ	08/07/2567	900,000	17.54	ซื้อ
SPALI	นาย ประทีป ตังมดีธรรม	หุ้นสามัญ	09/07/2567	1,922,400	17.29	ซื้อ
SPALI	นาย ประทีป ตังมดีธรรม	หุ้นสามัญ	10/07/2567	2,600	17.3	ซื้อ
SMT	นาย จิตรเกษม งามนิล	หุ้นสามัญ	08/07/2567	175,000	2.72	ขาย
SABUY	นาย สันติธร บุญเจือ	ใบสำคัญแสดงสิทธิที่จะซื้อ หุ้น	03/07/2567	152,400	0.11	ขาย
COLOR	นาย รัช ทองวานิช	หุ้นสามัญ	26/06/2567	97,300	1.23	ซื้อ
COLOR	นาย รัช ทองวานิช	หุ้นสามัญ	27/06/2567	41,900	1.21	ซื้อ
COLOR	นาย รัช ทองวานิช	หุ้นสามัญ	28/06/2567	24,000	1.22	ซื้อ
HTC	พันเอก พัชร รัตตกุล	หุ้นสามัญ	10/07/2567	181,100	16	ขาย
EP	นาย ยุทธ ชินสุภัคกุล	หุ้นสามัญ	10/07/2567	2,700	2.66	ซื้อ
EKH	นาย สุทธิพงศ์ ตั้งสัจจะพจน์	หุ้นสามัญ	10/07/2567	15,000	6.85	ซื้อ
XO	นาง เพ็ญจันทร์ ยิ้มซ้าย	หุ้นสามัญ	09/07/2567	16,000	27.25	ขาย
HENG	นาย ปริญา ศุภสาริตกุล	หุ้นสามัญ	10/07/2567	4,540,000	-	รับโอน

Source: www.sec.or.th

**แบบรายงานการได้มาหรือจำหน่ายหลักทรัพย์ของกิจการ (แบบ 246-2)  
(Corporate Share Trade)**

หลักทรัพย์	ชื่อผู้ได้มา/ จำหน่าย	วิธีการ	ประเภท หลักทรัพย์	% ก่อน ได้มา/ จำหน่าย	% ได้มา/ จำหน่าย	% หลัง ได้มา/ จำหน่าย	วันที่ได้มา/ จำหน่าย	% ก่อน ได้มา/ จำหน่าย (กลุ่ม)	% ได้มา/ จำหน่าย (กลุ่ม)	% หลัง ได้มา/ จำหน่าย (กลุ่ม)
CHO	นาย สุกฤตย์ สุรบถ โสภณ	ได้มา	หุ้น	9.3005	2.5365	11.837	10/07/2567	9.3005	2.5365	11.837

Source: www.sec.or.th

**กำหนดการประชุมคณะกรรมการนโยบายการเงิน (กนง.) ประจำปี 2567**

ครั้งที่	วันแถลงผลการประชุม กนง.
1	พุธที่ 7 ก.พ.2567 (คงอัตราดอกเบี้ย 2.50% ต่อปี) มติ 5:2 เสียง
2	พุธที่ 10 เม.ย.2567 (คงอัตราดอกเบี้ย 2.50% ต่อปี) มติ 5:2 เสียง
3	พุธที่ 12 มิ.ย.2567 (คงอัตราดอกเบี้ย 2.50% ต่อปี) มติ 6:1 เสียง
4	พุธที่ 21 ส.ค.2567
5	พุธที่ 16 ต.ค.2567
6	พุธที่ 18 ธ.ค.2567

ที่มา : ธนาคารแห่งประเทศไทย

## Foreign Portfolio Investment

(Unit: US\$ Mn)

Country	Date	Daily	WTD	MTD	QTD	YTD	12M	YoY
Thailand	12/07/2024	0.4	(86.7)	(109.3)	(109.3)	(3,340.2)	(5,497.6)	(4,681.5)
Japan	05/07/2024		3,756.2	3,756.2	3,756.2	42,792.3	23,722.7	(25,976.2)
Indonesia	12/07/2024	77.0	97.0	258.4	258.4	(168.6)	(1,732.8)	(3,224.8)
S. Korea	15/07/2024	(92.3)	(92.3)	2,291.8	2,291.8	19,419.6	20,390.8	5,390.4
Vietnam	12/07/2024	(29.9)	(175.0)	(259.0)	(259.0)	(1,935.8)	(2,598.9)	(3,532.1)
Sri Lanka	12/07/2024	(0.3)	(0.1)	6.9	6.9	(22.3)	(14.5)	(105.4)
Malaysia	12/07/2024	0.2	101.9	185.6	185.6	13.0	356.7	1,543.0
Philippines	12/07/2024	4.4	4.3	8.6	8.6	(518.8)	(954.8)	(133.5)
India	11/07/2024	41.5	505.5	1,652.4	1,652.4	2,001.9	9,973.8	(15,924.7)
Taiwan	12/07/2024	(1,320.0)	(2,394.9)	(2,043.6)	(2,043.6)	2,338.6	(1,032.9)	(2,338.4)

Source: Bloomberg

## ข้อมูลต่างชาติซื้อขาย NVDR

(ณ วันที่ 12 ก.ค.67)

## 5 อันดับจากจำนวนหุ้นที่ซื้อสุทธิ (Net Buy)

ชื่อหลักทรัพย์	ซื้อ (ล้านบาท)	ขาย (ล้านบาท)	รวม (ล้านบาท)	สุทธิ (ล้านบาท)	มูลค่าการซื้อขายทั้งหมด (ล้านบาท)	สัดส่วนการซื้อขาย ผ่าน NVDR (%)
KBANK	474.83	147.24	622.07	327.59	972.28	31.99
MINT	243.39	105.45	348.84	137.94	689.37	25.3
BH	208.74	83.22	291.96	125.52	459.37	31.78
TIDLOR	178.02	58.16	236.18	119.85	456.89	25.85
HMPRO	116.6	22.76	139.36	93.85	351.22	19.84

## 5 อันดับจากจำนวนหุ้นที่ขายสุทธิ (Net Sell)

ชื่อหลักทรัพย์	ซื้อ (ล้านบาท)	ขาย (ล้านบาท)	รวม (ล้านบาท)	สุทธิ (ล้านบาท)	มูลค่าการซื้อขายทั้งหมด (ล้านบาท)	สัดส่วนการซื้อขาย ผ่าน NVDR (%)
ADVANC	303.61	476.49	780.1	-172.88	1,070.95	36.42
CPALL	208.19	371.58	579.77	-163.38	965.56	30.02
EA	228.28	326.7	554.97	-98.42	1,559.00	17.8
BDMS	452.82	541.67	994.49	-88.84	1,222.53	40.67
SCC	252.39	323.69	576.08	-71.29	651.68	44.2

Source: www.settrade.com

## Economic Calendars – Thailand

Date Time	Event	Period	Survey	Actual	Prior	Revised
07/08/2024 07:15	Consumer Confidence Economic	Jun	--	--	54.3	--
07/08/2024 07:15	Consumer Confidence	Jun	--	--	60.5	--
07/12/2024 14:30	Gross International Reserves	Jul-05	--	--	--	--
07/12/2024 14:30	Forward Contracts	Jul-05	--	--	--	--
07/18/2024 07:24	Car Sales	Jun	--	--	49871	--
07/19/2024 14:30	Gross International Reserves	Jul-12	--	--	--	--
07/19/2024 14:30	Forward Contracts	Jul-12	--	--	--	--
07/24/2024 07:31	Customs Exports YoY	Jun	--	--	7.20%	--
07/24/2024 07:31	Customs Imports YoY	Jun	--	--	-1.70%	--
07/24/2024 07:31	Customs Trade Balance	Jun	--	--	\$656m	--
07/26/2024 14:30	Gross International Reserves	Jul-19	--	--	--	--
07/26/2024 14:30	Forward Contracts	Jul-19	--	--	--	--
07/26/2024 07:30	Mfg Production Index ISIC NSA YoY	Jun	--	--	-1.54%	--
07/26/2024 07:30	Capacity Utilization ISIC	Jun	--	--	59.77	--
07/31/2024 14:00	BoP Current Account Balance	Jun	--	--	\$647m	--
07/31/2024 14:30	Exports YoY	Jun	--	--	7.80%	--
07/31/2024 14:30	Exports	Jun	--	--	\$25930m	--
07/31/2024 14:30	Imports YoY	Jun	--	--	-2.30%	--
07/31/2024 14:30	Imports	Jun	--	--	\$23105m	--
07/31/2024 14:30	Trade Balance	Jun	--	--	\$2825m	--
07/31/2024 14:30	BoP Overall Balance	Jun	--	--	\$551m	--
08/01/2024 07:30	S&P Global Thailand PMI Mfg	Jul	--	--	51.7	--
08/01/2024 14:30	Business Sentiment Index	Jul	--	--	48.7	--
08/02/2024 14:30	Gross International Reserves	Jul-26	--	--	--	--
08/02/2024 14:30	Forward Contracts	Jul-26	--	--	--	--
08/05/2024 10:30	CPI YoY	Jul	--	--	--	--
08/05/2024 10:30	CPI NSA MoM	Jul	--	--	--	--
08/05/2024 10:30	CPI Core YoY	Jul	--	--	--	--
08/07/2024 08:13	Consumer Confidence Economic	Jul	--	--	--	--
08/07/2024 08:13	Consumer Confidence	Jul	--	--	--	--
08/09/2024 14:30	Gross International Reserves	Aug-02	--	--	--	--
08/09/2024 14:30	Forward Contracts	Aug-02	--	--	--	--
08/16/2024 14:30	Gross International Reserves	Aug-09	--	--	--	--
08/16/2024 14:30	Forward Contracts	Aug-09	--	--	--	--
08/18/2024 08:24	Car Sales	Jul	--	--	--	--
08/19/2024 09:30	GDP YoY	2Q	--	--	1.50%	--
08/19/2024 09:30	GDP SA QoQ	2Q	--	--	1.10%	--

Source: Bloomberg

## RHB Guide to Investment Ratings

- Buy:** Share price may exceed 10% over the next 12 months  
**Trading Buy:** Share price may exceed 15% over the next 3 months, however longer-term outlook remains uncertain  
**Neutral:** Share price may fall within the range of +/- 10% over the next 12 months  
**Take Profit:** Target price has been attained. Look to accumulate at lower levels  
**Sell:** Share price may fall by more than 10% over the next 12 months  
**Not Rated:** Stock is not within regular research coverage

## Investment Research Disclaimers

RHB has issued this report for information purposes only. This report is intended for circulation amongst RHB and its affiliates' clients generally or such persons as may be deemed eligible by RHB to receive this report and does not have regard to the specific investment objectives, financial situation and the particular needs of any specific person who may receive this report. This report is not intended, and should not under any circumstances be construed as, an offer or a solicitation of an offer to buy or sell the securities referred to herein or any related financial instruments.

This report may further consist of, whether in whole or in part, summaries, research, compilations, extracts or analysis that has been prepared by RHB's strategic, joint venture and/or business partners. No representation or warranty (express or implied) is given as to the accuracy or completeness of such information and accordingly investors should make their own informed decisions before relying on the same.

This report is not directed to, or intended for distribution to or use by, any person or entity who is a citizen or resident of or located in any locality, state, country or other jurisdiction where such distribution, publication, availability or use would be contrary to the applicable laws or regulations. By accepting this report, the recipient hereof (i) represents and warrants that it is lawfully able to receive this document under the laws and regulations of the jurisdiction in which it is located or other applicable laws and (ii) acknowledges and agrees to be bound by the limitations contained herein. Any failure to comply with these limitations may constitute a violation of applicable laws.

All the information contained herein is based upon publicly available information and has been obtained from sources that RHB believes to be reliable and correct at the time of issue of this report. However, such sources have not been independently verified by RHB and/or its affiliates and this report does not purport to contain all information that a prospective investor may require. The opinions expressed herein are RHB's present opinions only and are subject to change without prior notice. RHB is not under any obligation to update or keep current the information and opinions expressed herein or to provide the recipient with access to any additional information. Consequently, RHB does not guarantee, represent or warrant, expressly or impliedly, as to the adequacy, accuracy, reliability, fairness or completeness of the information and opinion contained in this report. Neither RHB (including its officers, directors, associates, connected parties, and/or employees) nor does any of its agents accept any liability for any direct, indirect or consequential losses, loss of profits and/or damages that may arise from the use or reliance of this research report and/or further communications given in relation to this report. Any such responsibility or liability is hereby expressly disclaimed.

Whilst every effort is made to ensure that statement of facts made in this report are accurate, all estimates, projections, forecasts, expressions of opinion and other subjective judgments contained in this report are based on assumptions considered to be reasonable and must not be construed as a representation that the matters referred to therein will occur. Different assumptions by RHB or any other source may yield substantially different results and recommendations contained on one type of research product may differ from recommendations contained in other types of research. The performance of currencies may affect the value of, or income from, the securities or any other financial instruments referenced in this report. Holders of depositary receipts backed by the securities discussed in this report assume currency risk. Past performance is not a guide to future performance. Income from investments may fluctuate. The price or value of the investments to which this report relates, either directly or indirectly, may fall or rise against the interest of investors.

This report may contain comments, estimates, projections, forecasts and expressions of opinion relating to macroeconomic research published by RHB economists of which should not be considered as investment ratings/advice and/or a recommendation by such economists on any securities discussed in this report.

This report does not purport to be comprehensive or to contain all the information that a prospective investor may need in order to make an investment decision. The recipient of this report is making its own independent assessment and decisions regarding any securities or financial instruments referenced herein. Any investment discussed or recommended in this report may be unsuitable for an investor depending on the investor's specific investment objectives and financial position. The material in this report is general information intended for recipients who understand the risks of investing in financial instruments. This report does not take into account whether an investment or course of action and any associated risks are suitable for the recipient. Any recommendations contained in this report must therefore not be relied upon as investment advice based on the recipient's personal circumstances. Investors should make their own independent evaluation of the information contained herein, consider their own investment objective, financial situation and particular needs and seek their own financial, business, legal, tax and other advice regarding the appropriateness of investing in any securities or the investment strategies discussed or recommended in this report.

This report may contain forward-looking statements which are often but not always identified by the use of words such as "believe", "estimate", "intend" and "expect" and statements that an event or result "may", "will" or "might" occur or be achieved and other similar expressions.

Such forward-looking statements are based on assumptions made and information currently available to RHB and are subject to known and unknown risks, uncertainties and other factors which may cause the actual results, performance or achievement to be materially different from any future results, performance or achievement, expressed or implied by such forward-looking statements. Caution should be taken with respect to such statements and recipients of this report should not place undue reliance on any such forward-looking statements. RHB expressly disclaims any obligation to update or revise any forward-looking statements, whether as a result of new information, future events or circumstances after the date of this publication or to reflect the occurrence of unanticipated event

The use of any website to access this report electronically is done at the recipient's own risk, and it is the recipient's sole responsibility to take precautions to ensure that it is free from viruses or other items of a destructive nature. This report may also provide the addresses of, or contain hyperlinks to, websites. RHB takes no responsibility for the content contained therein. Such addresses or hyperlinks (including addresses or hyperlinks to RHB own website material) are provided solely for the recipient's convenience. The information and the content of the linked site do not in any way form part of this report. Accessing such website or following such link through the report or RHB website shall be at the recipient's own risk.

This report may contain information obtained from third parties. Third party content providers do not guarantee the accuracy, completeness, timeliness or availability of any information and are not responsible for any errors or omissions (negligent or otherwise), regardless of the cause, or for the results obtained from the use of such content. Third party content providers give no express or implied warranties, including, but not limited to, any warranties of merchantability or fitness for a particular purpose or use. Third party content providers shall not be liable for any direct, indirect, incidental, exemplary, compensatory, punitive, special or consequential damages, costs, expenses, legal fees, or losses (including lost income or profits and opportunity costs) in connection with any use of their content.

The research analysts responsible for the production of this report hereby certifies that the views expressed herein accurately and exclusively reflect his or her personal views and opinions about any and all of the issuers or securities analysed in this report and were prepared independently and autonomously. The research analysts that authored this report are precluded by RHB in all circumstances from trading in the securities or other financial instruments referenced in the report, or from having an interest in the company(ies) that they cover.

The contents of this report is strictly confidential and may not be copied, reproduced, published, distributed, transmitted or passed, in whole or in part, to any other person without the prior express written consent of RHB and/or its affiliates. This report has been delivered to RHB and its affiliates' clients for information purposes only and upon the express understanding that such parties will use it only for the purposes set forth above. By electing to view or accepting a copy of this report, the recipients have agreed that they will not print, copy, videotape, record, hyperlink, download, or otherwise attempt to reproduce or re-transmit (in any form including hard copy or electronic distribution format) the contents of this report. RHB and/or its affiliates accepts no liability whatsoever for the actions of third parties in this respect.

The contents of this report are subject to copyright. Please refer to Restrictions on Distribution below for information regarding the distributors of this report. Recipients must not reproduce or disseminate any content or findings of this report without the express permission of RHB and the distributors.

The securities mentioned in this publication may not be eligible for sale in some states or countries or certain categories of investors. The recipient of this report should have regard to the laws of the recipient's place of domicile when contemplating transactions in the securities or other financial instruments referred to herein. The securities discussed in this report may not have been registered in such jurisdiction. Without prejudice to the foregoing, the recipient is to note that additional disclaimers, warnings or qualifications may apply based on geographical location of the person or entity receiving this report.

The term "RHB" shall denote, where appropriate, the relevant entity distributing or disseminating the report in the particular jurisdiction referenced below, or, in every other case, RHB Investment Bank Berhad and its affiliates, subsidiaries and related companies.

## **RESTRICTIONS ON DISTRIBUTION**

### **Malaysia**

This report is issued and distributed in Malaysia by RHB Investment Bank Bhd. The views and opinions in this report are our own as of the date hereof and is subject to change. If the Financial Services and Markets Act of the United Kingdom or the rules of the Financial Conduct Authority apply to a recipient, our obligations owed to such recipient therein are unaffected. RHB Investment Bank Bhd has no obligation to update its opinion or the information in this report.

### **Thailand**

This report is issued and distributed in the Kingdom of Thailand by RHB Securities (Thailand) PCL, a licensed securities company that is authorised by the Ministry of Finance, regulated by the Securities and Exchange Commission of Thailand and is a member of the Stock Exchange of Thailand. The Thai Institute of Directors Association has disclosed the Corporate Governance Report of Thai Listed Companies made pursuant to the policy of the Securities and Exchange Commission of Thailand. RHB Securities (Thailand) PCL does not endorse, confirm nor certify the result of the Corporate Governance Report of Thai Listed Companies.

### **Indonesia**

This report is issued and distributed in Indonesia by PT RHB Sekuritas Indonesia. This research does not constitute an offering document and it should not be construed as an offer of securities in Indonesia. Any securities offered or sold, directly or indirectly, in Indonesia or to any Indonesian citizen or corporation (wherever located) or to any Indonesian resident in a manner which constitutes a public offering under Indonesian laws and regulations must comply with the prevailing Indonesian laws and regulations.

### **Singapore**

This report is issued and distributed in Singapore by RHB Bank Berhad (Singapore branch) which is a holder of a full bank licence and an exempt capital markets services licence and financial adviser regulated by the Monetary Authority of Singapore. RHB Bank Berhad (Singapore branch) may distribute reports produced by its respective foreign entities, affiliates or other foreign research houses pursuant to an arrangement under Regulation 32C of the Financial Advisers Regulations. Where the report is distributed in Singapore to a person who is not an Accredited Investor, Expert Investor or an Institutional Investor, RHB Bank Berhad (Singapore branch) accepts legal responsibility for the contents of the report to such persons only to the extent required by law. Singapore recipients should contact RHB Bank Berhad (Singapore branch) in respect of any matter arising from or in connection with the report.

## United States

This report was prepared by RHB is meant for distribution solely and directly to "major" U.S. institutional investors as defined under, and pursuant to, the requirements of Rule 15a-6 under the U.S. Securities and Exchange Act of 1934, as amended (the "Exchange Act") via a registered U.S. broker-dealer as appointed by RHB from time to time. Accordingly, any access to this report via Bursa Marketplace or any other Electronic Services Provider is not intended for any party other than "major" US institutional investors (via a registered U.S broker-dealer), nor shall be deemed as solicitation by RHB in any manner. RHB is not registered as a broker-dealer in the United States and currently has not appointed a U.S. broker-dealer. Additionally, RHB does not offer brokerage services to U.S. persons. Any order for the purchase or sale of all securities discussed herein must be placed with and through a registered U.S. broker-dealer as appointed by RHB from time to time as required by the Exchange Act Rule 15a-6. For avoidance of doubt, RHB reiterates that it has not appointed any U.S. broker-dealer during the issuance of this report. This report is confidential and not intended for distribution to, or use by, persons other than the recipient and its employees, agents and advisors, as applicable. Additionally, where research is distributed via Electronic Service Provider, the analysts whose names appear in this report are not registered or qualified as research analysts in the United States and are not associated persons of any registered U.S. broker-dealer as appointed by RHB from time to time and therefore may not be subject to any applicable restrictions under Financial Industry Regulatory Authority ("FINRA") rules on communications with a subject company, public appearances and personal trading. Investing in any non-U.S. securities or related financial instruments discussed in this research report may present certain risks. The securities of non-U.S. issuers may not be registered with, or be subject to the regulations of, the U.S. Securities and Exchange Commission. Information on non-U.S. securities or related financial instruments may be limited. Foreign companies may not be subject to audit and reporting standards and regulatory requirements comparable to those in the United States. The financial instruments discussed in this report may not be suitable for all investors. Transactions in foreign markets may be subject to regulations that differ from or offer less protection than those in the United States.

Please refer to the following link ([RHB Research Conflict Disclosures – Jul 2024](#)) and the Disclosure of Conflict of Interest in each of the research reports provided in this email for more details.

Kuala Lumpur	Singapore
<b>RHB Investment Bank Bhd</b> Level 3A, Tower One, RHB Centre Jalan Tun Razak Kuala Lumpur Malaysia Tel : +(60) 3 2302 8100 Fax : +(60) 3 2302 8134	<b>RHB Bank Berhad (Singapore branch)</b> 90 Cecil Street #04-00 RHB Bank Building Singapore 069531 Fax: +65 6509 0470
Jakarta	Bangkok
<b>PT RHB Sekuritas Indonesia</b> Revenue Tower, 11th Floor, District 8 - SCBD Jl. Jendral Sudirman Kav 52-53 Jakarta 12190 Indonesia Tel : +6221 509 39 888 Fax : +6221 509 39 777	<b>RHB Securities (Thailand) PCL</b> 10th Floor, Sathorn Square Office Tower 98, North Sathorn Road, Silom Bangrak, Bangkok 10500 Thailand Tel: +(66) 2 088 9999 Fax : +(66) 2 088 9799

สำนักงานใหญ่	สาขาที่ 1 สาขาหาดใหญ่	สาขาที่ 2 สาขาปิ่นเกล้า
เลขที่ 98 อาคารสาทรสแควร์ ออฟฟิศ ทาวเวอร์ ชั้นที่ 8,10 ถนนสาทรเหนือ แขวงสีลม เขตบางรัก กรุงเทพมหานคร 10500 Tel: +66(0)2-862-9999 Fax: +66(0)2-108-0999	127 – 129 ถนนศรีภูวนารถ ตำบลหาดใหญ่ อำเภอหาดใหญ่ จังหวัดสงขลา 90110 Tel: +66-74-891-999 Fax: +66-(0)74-891-924	เลขที่ 7/129 – 221 อาคารศูนย์การค้าเซ็นทรัล พลาซ่า ปิ่นเกล้า ชั้น 19 ถนนบรมราชชนนี แขวง อรุณอัมรินทร์ เขตบางกอกน้อย กรุงเทพมหานคร 10700 Tel:+66(0)2-828-1555 Fax: +66-(0)2-828-1500
สาขาที่ 3 สาขาวิภาวดีรังสิต	สาขาที่ 4 สาขาเชียงใหม่	สาขาที่ 5 สาขาฉะเชิงเทรา
เลขที่ 89/1 อาคารเกษมทรัพย์ ชั้น 1 ถนนวิภาวดีรังสิต 314/1 หมู่ที่ 5 ต.สันทรายน้อย อ.สันทราย จ.เชียงใหม่ แขวงจอมพล เขตจตุจักร กรุงเทพมหานคร 10900 Tel:+66(0)2-035-9000 Fax:+66-(0)2-631-9099	50210 Tel: +66-(0)52-00-4999 Fax:+66-(0)5200-4998	เลขที่ 20 ถนนสุวินทวงศ์ ตำบลหน้าเมือง อำเภอ เมืองฉะเชิงเทรา จังหวัดฉะเชิงเทรา 24000 Tel: +66(0)3302-1999 Fax: +66(0)2-3851-3435